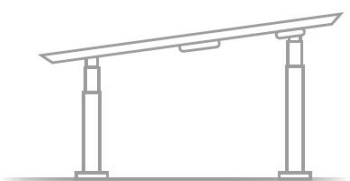


RAW / Quadro skriveborde


Nulstilling:

Tryk på knappen med pil ned. Benene kører i laveste position. Hold knappen nede i min. 6 sekunder efter alle ben har nået laveste position. I nogle tilfælde skal dette gøres to gange lige efter hinanden. Bordet er nu nulstillet og klar til brug.

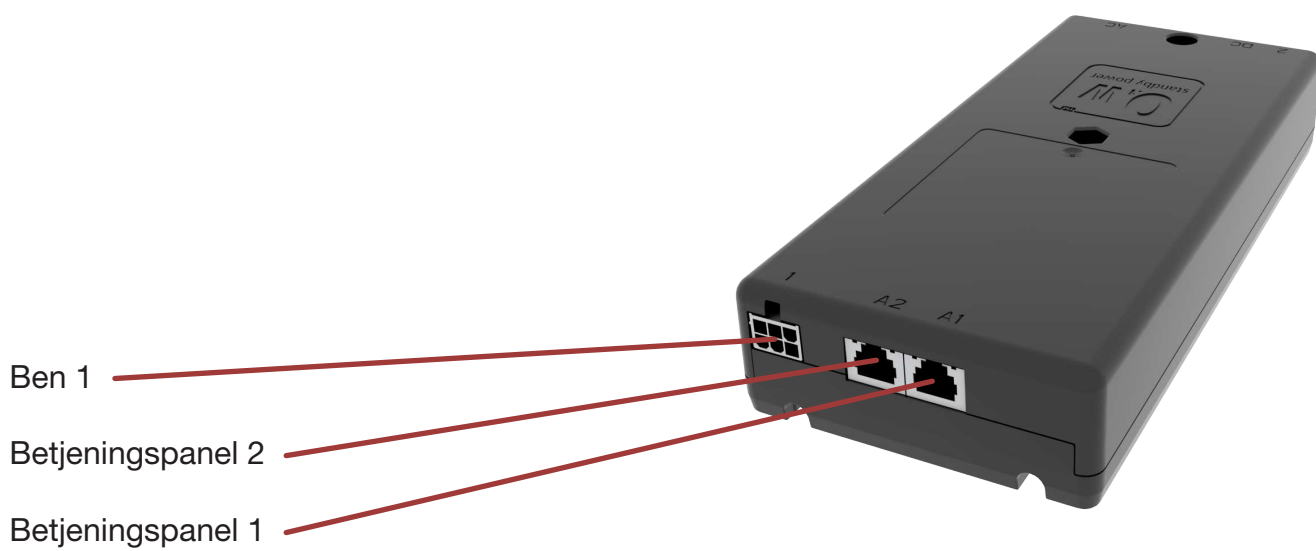
Symptom	Kontroller	Prøv
Bordet kører ikke.	Er der strøm til kontrolboksen?	Prøv at sætte en lampe eller lign. i stikket for at kontrollere strømmen.
	Er alle stik sat korrekt i kontrolboksen og benene?	Kontroller alle ledninger. Se tegningen på bagsiden.
	Er der synlige skader på kabler, betjeningspaneler, kontrolboksen eller benene?	Beskadigede dele skal udskiftes - kontakt Service.
Bordet stopper og kan kun køre i modsat retning.	Er bordet i yderpositionen?	Når bordet er i yderpositionen kan det kun køre nedad.
	Ligger der meget vægt på bordet i forhold til da det kørte?	Fjern noget af vægten og prøv igen.
Bordet vil kun køre nedad selvom bordet ikke er overbelastet		Foretag nulstilling .
Bordet kører ikke med fuld vandring opad. Bordet stopper altid samme sted.		Systemet har sat et nyt endestop. Nulstil bordet for at fjerne dette stop.
Bordet vil slet ikke køre. Der ses ingen bevægelse.	Er betjeningspanel eller kontrolboks defekt? Er alle kabler sat helt i? Er der strøm i stikkontakten?	Kontroller alle ledninger. Kontroller at strømmen er tændt. Købel et betjeningspanel til som du ved virker. Hvis bordet kører, er betjeningspanelet defekt. Hvis det ikke kører, så er kontrolboksen defekt.
Ikke alle ben kører, når du kører bordet nedad.	Er stikket til benet der ikke kører sat ordentlig i?	Kontroller stikket. Sidder det korrekt, så er benet eller ledningen defekt. Start med at skifte ledningen.
Bordet er i laveste position og vil ikke køre op. Man kan ikke se om alle ben bevæger sig.	Er bordet overbelastet?	Fjern noget af belastningen på bordet.
	Er et eller flere ben defekte? Sidder stikket mellem ben og kontrolboks korrekt?	Fjern alle motorkabler fra kontrolboksen. Monter et ben af gangen i '1' og nulstil benet og kør det lidt op. Hvis et ben ikke vil køre op efter nulstillingen, så er det defekt. Prøv at udskifte ledningen inden benet udskiftes.
Bordet er ujævn. 	Sidder alle stik i kontrolboksen?	Kontroller at alle stik sidder rigtigt. Nulstil bordet. Hvis begge ben kører, fortsæt da nulstilling. Hvis ikke, så stop med det samme. Byt rundt på kablerne til benene, og prøv igen. Virker det ikke, så prøv at nulstille ét ben af gangen i '1'. Virker det stadig ikke, så skal benet skiftes.

- KONTROLBOKS TIL

RAW / Quadro skriveborde



Ben 2
Batteri
Strøm



Ben 1
Betjeningspanel 2
Betjeningspanel 1