

et produkt af **Cube Design**

Tlf. nr.: +45 86 98 74 11
E-mail: cube@cube-design.dk
Website: www.cube-design.dk

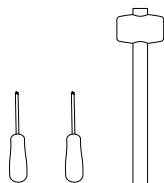
Garanti: 10 år
Brug: Kun indendørs brug
Test: EN16121+EN16122

Beskrivelse af produktet:
Skab/locker til opbevaring lavet i spånplader beklædt med laminat og 2 mm ABS-kanter. Mulighed for Quadro greb, push beslag og Flexlock.
OBS: Du kan altid kontakte Cube Design for reservedele til skabe/lockers.
Der er ikke anvendt biocider eller midler til desinficering på dette produkt.



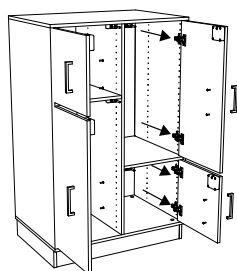
Adskillelses guide (Design for disassembly)

0



Værktøj til adskillelse:
1x skruetrækker (lige kær) v
1x skruetrækker (stjerne)
1x gummihammer

1



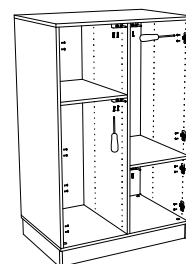
Tryk bagpå hængslerne for at tage lågerne af skabet.

2



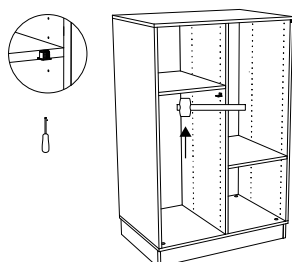
Skrue skruerne ud af lågerne så grebene/flexlocken kan fjernes. Hængsler skal lirkes ud.

3



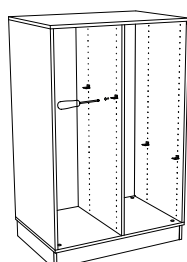
Skrue alle beslagene af skabet.

4



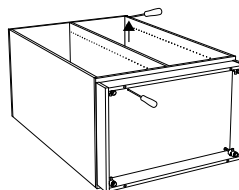
Skrue skruerne i hyldebeslagene løs. Slå derefter hylderne op med en gummihammer nedefra.

5




Skrue skruerne ud af hyldebærene og fjern disse.

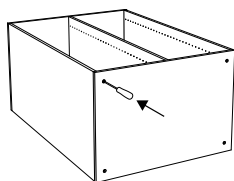
6



Placér skabet på gulvet og skru soklen af. Logoet fjernes.

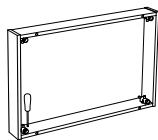


7



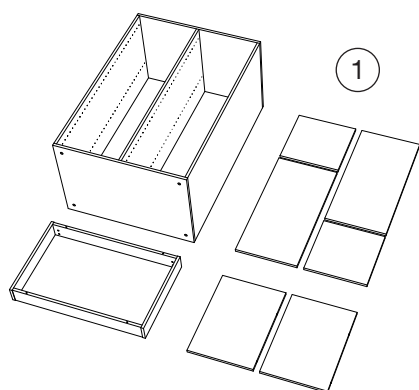
Plastpropperne skubbes ud af skabet med en skrue-trækker.

8



Skrue stilleskoene af soklen.

9



Her er de dele du skal have efter adskillelse:

- 1 Træ - 2 Metal og plast - 3 Plast
- 4 Metal - 5 Elektronik

